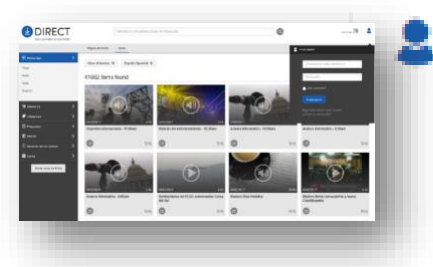





PARA ACCEDER A UNA CUENTA DE LA VOZ DE AMERICA EN DIRECT

Si está interesado en descargar los contenidos de la Voz de América, visite nuestra página en **Direct en español**: <http://direct.voanoticias.com>

Allí aparecerá el contenido de la Voz de América para su descarga. Recuerde, usted puede explorar nuestro contenido, pero no puede descargarlo hasta no registrarse.



Regístrese siguiendo estos pasos:

-1-Haga clic en la parte superior derecha en [LOGIN]. 
Oprima en [Create new Account] o [Registrarse como nuevo usuario].

-2- En la ventana de **Regístrate**, ingrese su información. Lo que lleva *asterisco **ROJO** es obligatorio.

Acepte los **Términos de uso** haciendo clic en el recuadro
Oprima el botón de [Regístrate] en **azul** y recibirá un anuncio de “Gracias por registrarse...”

Verificaremos su información y procederemos a aprobar su cuenta. Recibirá por correo un enlace y deberá hacer clic para confirmar.

-3- Ahora es su turno. Haga clic donde dice **HERE** o **AQUÍ** y en una próxima ventana coloque su correo electrónico y su contraseña.

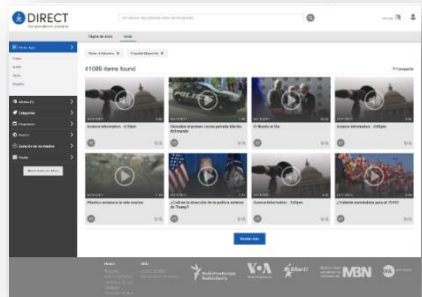
Bienvenido a Direct

Para iniciar sus descargas, ingrese su dirección de correo electrónico y su contraseña.

PARA DESCARGAR EL CONTENIDO DE LA PLATAFORMA DIRECT


Ahora, ya registrado, puede descargar nuestros productos.

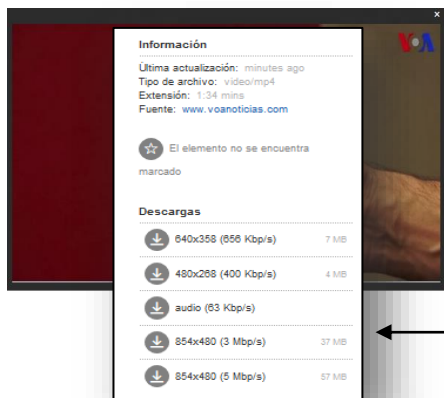
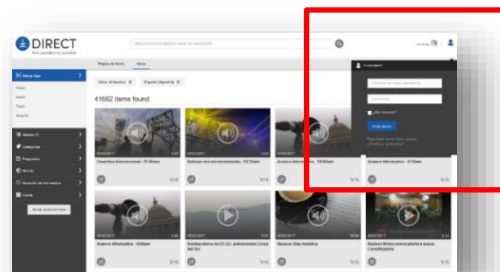
Visite nuestra página en: <http://direct.voanoticias.com>



Usted ha llegado al portal de **Direct en español**. En esta página aparece el contenido de la Voz de América que usted puede descargar.

Tenga a mano el correo electrónico y contraseña que usó para suscribirse como afiliado (página 1).

Ahora como “afiliado” de la VOA, haga clic en la parte superior derecha en [LOGIN]  e ingrese su correo y contraseña. Como usuario, usted puede modificar su cargo, teléfonos y contraseña.



Haga clic en el video o audio deseado. El video o audio aparecerá en una nueva ventana y ofrecerá opciones en diferentes formatos y tamaños. (640x358 hasta 854x480), incluso de audio en mp3.

Seleccione el formato deseado.

Puede “Abrirlo con...” o “Salvar archivo” [Save File]. Haga clic o marque en “Salvar archivo” y oprima OK. Dependiendo de su sistema (PC o MAC), el archivo descargado puede aparecer en su “escritorio” o en el archivo de “descargas”.

Las descargas pueden ser editadas con aplicaciones como *Final Cut*, *Adobe Premier* o *Adobe Audition*.

Recuerde darle crédito a la Voz de América.

Si tiene fallas técnicas con **Direct**, comuníquese con nuestras oficinas o su punto de contacto asignado en el acuerdo firmado.

