


COMO HACERSE AFILIADO DE LA VOZ DE AMERICA Y DESCARGAR CONTENIDO DIGITAL

-1- **Para convertirse en nuestra afiliada.** Una afiliada se define como un medio de comunicación (público o privado), constituido y administrado por personal a cargo, con funciones específicas en materia de contenido. Si usted es lector de nuestra página, oyente o televidente, no necesita afiliarse.



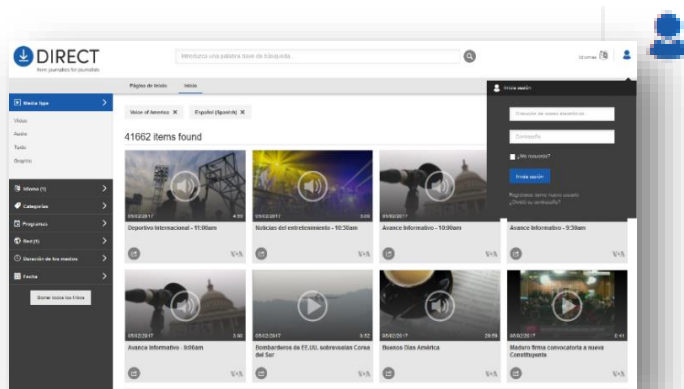
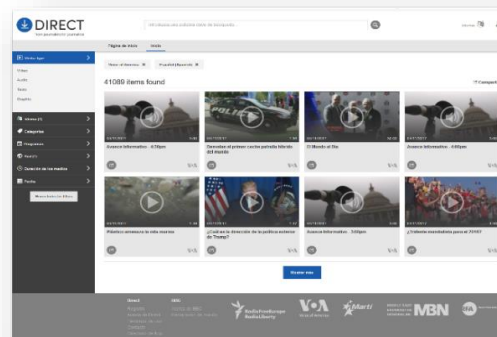
-2- ¿Cómo registrarse?.

Visite nuestra página en:



-3- Usted ha llegado al portal de **Direct en español**. Aquí aparecerá el contenido de la Voz de América que usted puede descargar.

Recuerde, usted puede explorar nuestro contenido, pero no puede descargar nada hasta no registrarse como afiliado.



-4- Para registrarse como “afiliado” de la VOA, haga clic en la parte superior derecha en [LOGIN], icono de forma de cabeza azul. Oprima en [Create new Account] o [Registrarse como nuevo usuario].

DIRECT
from journalists for journalists

Introduzca una palabra clave de búsqueda...

Buscar Direct **Registro** Acerca de Direct Términos de uso Contacto Directorio de

Regístrate

Nombre: Juan

Apellido: Perez

Número telefónico: 693-2222-2222

Dirección de correo electrónico: jperez@perezsociados.com

Idioma de preferencia: Español

País: Ecuador

Ciudad: Quito

Nombre de la compañía: ABC

Su página web: **https://www.sonorama.com**

Debe ingresar un URL de un sitio web válido, que comience con http:// o https://

Tipo de organización: Radio

Tamaño de audiencia: Menos de 5000 por semana

Su cargo en la compañía (Su puesto laboral): Director

¿Cómo se enteró de nosotros?: Embajada

Contraseña: *****

Confirmar contraseña: *****

Al registrarme, estoy de acuerdo con Términos de uso.

Regístrate

5- usted está ahora en una ventana que dice **Regístrate**.

Ingrese toda la información necesaria. Lo que lleva *asterisco **ROJO** es obligatorio.

Acepte los **Términos de uso** haciendo clic en el recuadro

-6- Al terminar oprima el botón de [Regístrate] en azul.

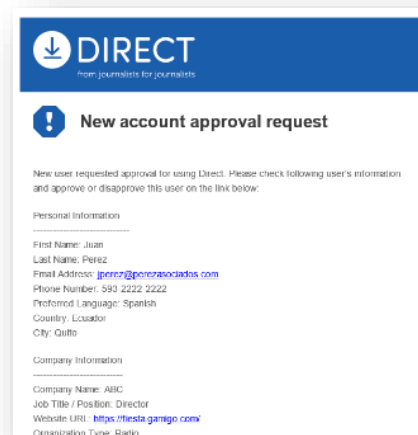


-7- Al oprimir **REGISTRATE** y enviar su solicitud, usted recibirá un anuncio similar a este: “Gracias por registrarse...”

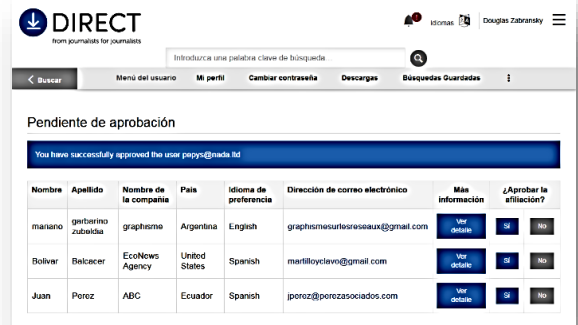
Registro: pendiente de aprobación

Gracias por registrarse en www.bbgdirect.com. Por favor, tenga en cuenta que para acceder a Direct deberá esperar a que su cuenta sea aprobada. Recibirá un correo electrónico sobre su registro en Direct dentro de las próximas 24 horas. Si, por alguna razón, no recibiera dicho correo electrónico, por favor contáctese con su coordinador de afiliación para solicitar asistencia.

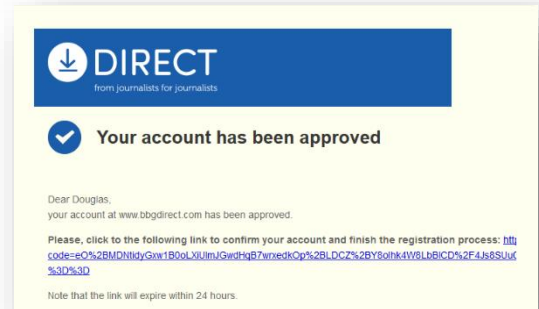
-8- Nuestra oficina recibirá de inmediato su solicitud para su aprobación. En las próximas horas, recibirá un correo electrónico con la información de su empresa, incluyendo el nombre del usuario y la contraseña.



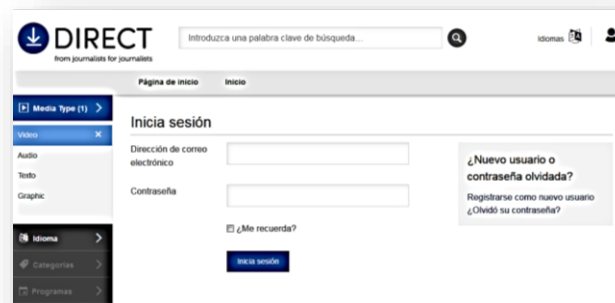
-9- Nuestra oficina procederá a aprobar su solicitud. Pero primero haremos una verificación de su información.



-10- Después de aprobada la solicitud, usted recibirá un correo con un enlace. Tiene 24 horas para hacer clic y confirmar.




-11- Ahora es su turno. Haga clic en donde dice HERE o AQUÍ. Esto lo llevará a una próxima ventana donde colocará su dirección de correo electrónico y su contraseña.



-12- En esta ventana, ingrese su dirección de correo electrónico y su contraseña.
Bienvenido a Direct.

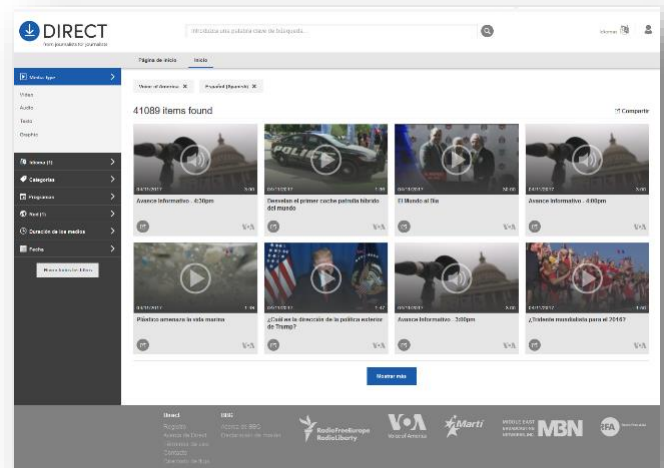
-2- ¿Cómo registrarse?.


Visite nuestra página en:

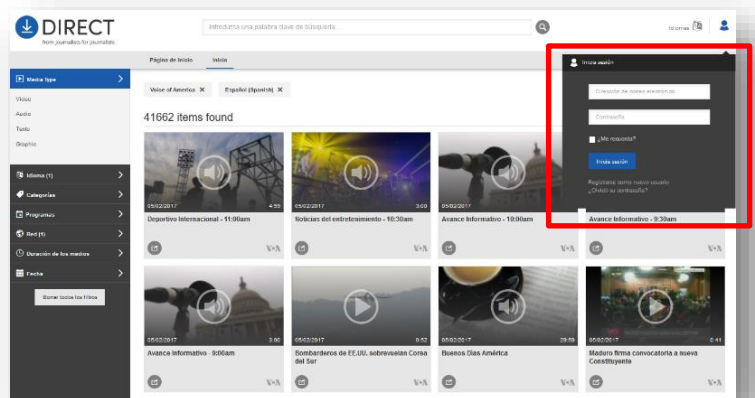


-2- Usted ha llegado al portal de **Direct en español**. En esta página aparece el contenido de la Voz de América que usted puede descargar.

Tenga a mano su correo electrónico (el que usó para suscribirse como afiliado) y su contraseña.

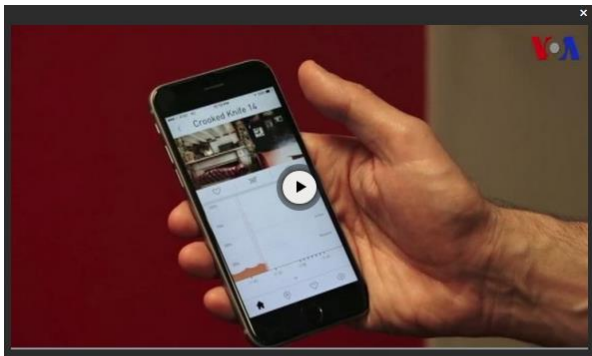
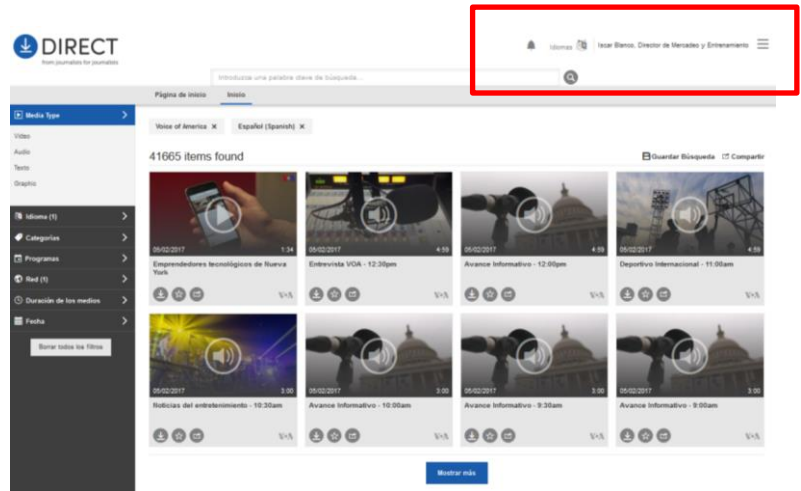


-3- Para registrarse como “afiliado” de la VOA, haga clic en la parte superior derecha en [LOGIN], un icono de forma de cabeza.  Ingrese su correo y contraseña.



-4- Para saber si está en su cuenta, observe la parte superior derecha. Su nombre estará allí. Recuerde que puede hacer modificaciones, cambio de cargo, teléfonos y contraseña.

Haga clic en el video o audio deseado. El video o audio aparecerá en una nueva ventana.



-5- Al abrirse ofrecerá opciones de diferentes formatos y tamaños. (640x358 hasta 854x480), incluso de audio.

La opción de audio permite al usuario desprender el sonido completo del informe en calidad mp3 para su estación.

Emprendedores tecnológicos de Nueva York

Si bien Silicon Valley es la Mecca de las nuevas tecnologías, Nueva York acoge actualmente a 9 000 nuevas empresas de ese sector, que responden a las necesidades de la ciudad que nunca duerme.

Información

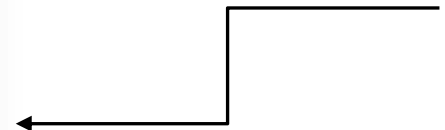
Última actualización: minutos ago
 Tipo de archivo: video/mp4
 Extensión: 1:34 mins
 Fuente: www.voanoticias.com

★ El elemento no se encuentra marcado

Descargas

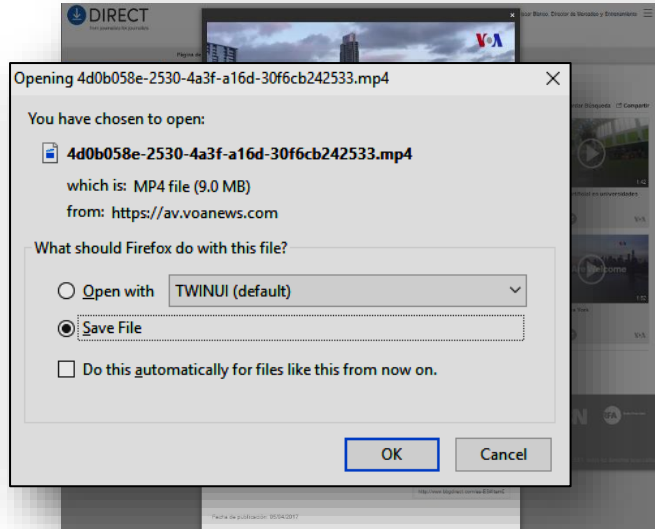
↓ 640x358 (858 Kbp/s)	7 MB
↓ 480x268 (400 Kbp/s)	4 MB
↓ audio (83 Kbp/s)	
↓ 854x480 (3 Mbp/s)	37 MB
↓ 854x480 (5 Mbp/s)	57 MB

-6- Selecciones el formato deseado.



-7- Al hacer clic en el formato deseado, se abre una ventana con dos opciones: Abrirlo con..." y "Salvar archivo" [Save File]. Haga clic o marque en "Salvar archivo". Oprima OK.

Dependiendo de su sistema (PC o MAC), el archivo descargado puede aparecer en su "escritorio" o en el archivo de descargas.



-8- Estos archivos pueden ser modificados en un programa de edición de video o audio (Final Cut, Adobe Premier o Adobe Audition).



-9- Recuerde darle crédito a la Voz de América.

-10- Si tiene fallas técnicas con **Direct**, comuníquese con nuestras oficinas en Washington o envíenos un correo electrónico.

